



NOWY PEUGEOT 2008

Ceny, wyposażenie
i dane techniczne

Cennik ważny od 5 stycznia 2024
Dotyczy samochodów rok produkcji 2024 (od produkcji 02 2024)



GAMA



ACTIVE

Reflektory w technologii Peugeot LED ze światłami do jazdy dziennej LED w kształcie trzech pazurów

Peugeot i-Cockpit® z 3,5-calowym wyświetlaczem analogowym TFT

Ekran dotykowy 10" & Bluetooth Radio & Telefon
Radio DAB z kolorowym ekranem dotykowym 10" SD, Bluetooth®, bezprzewodowy Mirror Screen

Wspomaganie parkowania tyłem, wizualne i dźwiękowe

Klimatyzacja automatyczna jednostrefowa

Elektrycznie regulowane, podgrzewane i składane lusterka zewnętrzne

Stalowe obręcze kół 16" z kołpakami Silom

SPECYFICZNE DLA WERSJI ELEKTRYCZNEJ

Pompa ciepła

Podwyższona konsola centralna z podłokietnikiem i elektrycznym hamulcem postojowym

Kabel do ładowania trybu 3 trójfazowy 22 kW

Jednofazowa ładowarka pokładowa 7,4 kW



ALLURE

Wyposażenie ponad wersję ACTIVE

Peugeot i-Cockpit® z 10-calowym wyświetlaczem cyfrowym

Peugeot i-Connect®

Radio DAB z kolorowym ekranem dotykowym 10" HD, Bluetooth®, bezprzewodowy Mirror Screen

Wspomaganie parkowania przodem, wizualne i dźwiękowe

Podłoga bagażnika regulowana w 2 pozycjach

Przyciemniane tylne szyby boczne i podgrzewana tylna szyba

Elektrochromatyczne lusterko wewnętrzne

Relingi dachowe w kolorze błyszczącej czerni

Aluminiowe obręcze kół 17" Karakoy diamentowane

Podwyższona konsola centralna z podłokietnikiem i elektrycznym hamulcem postojowym

SPECYFICZNE DLA WERSJI ELEKTRYCZNEJ

Bezkluczykowe uruchamianie



GT

Wyposażenie ponad wersję ALLURE

Reflektory w rozszerzonej technologii Peugeot Full LED ze światłami do jazdy dziennej LED w kształcie trzech pazurów

Peugeot i-Cockpit® 3D z cyfrowym wyświetlaczem 10"

Visiopark 1:

kamera cofania HD, wspomaganie parkowania przodem i tyłem, wizualne i dźwiękowe

Kompaktowa kierownica obszyta skórą licową ze zintegrowanym sterowaniem multimediami

Dach Black Diamond

Bezramowe elektrochromatyczne wewnętrzne lusterko wsteczne

Bezprzewodowe ładowanie smartfona (15 W)

Bezkluczykowy dostęp i uruchamianie

Dywaniki przód i tył

Aluminiowe nakładki na pedały, ozdobne aluminiowe listwy na progach z przodu z napisem PEUGEOT

CENY

Rekomendowane ceny detaliczne brutto

	CO ₂ * (g/km) ⁽¹⁾	ACTIVE	ALLURE	GT
ELEKTRYCZNY				
Silnik elektryczny 156 KM (115 kW) - Akumulator 54 kWh	0-0	191 550 zł 1PP1SYJZIFB0A0F2	198 650 zł 1PP1SYQZIFB0A0F2	207 900 zł 1PP1SYUZIFB0A0F2
Silnik elektryczny 136 KM (110 kW) - Akumulator 50 kWh	0-0	186 750 zł 1PP1SYJESFB0A0F2	193 850 zł 1PP1SYQESFB0A0F2	203 100 zł 1PP1SYUESFB0A0F2
HYBRYDA				
Hybrid 136 e-DCS6	110-113	134 200 zł 1PP1SYHJHWP0A0F2	141 000 zł 1PP1SYPJHWP0A0F2	149 500 zł 1PP1SYTJHWP0A0F2
BENZYNA				
PureTech 130 S&S EAT8	137-139		133 900 zł 1PP1SYPM61B0A0F2	142 400 zł 1PP1SYTM61B0A0F2
PureTech 100 S&S BVM6	126-127	112 800 zł 1PP1SYHL8KB0A0F2	119 600 zł 1PP1SYPL8KB0A0F2	

* Wstępne dane emisji WLTP, finalne dane zostaną podane po zakończeniu procesu homologacji. Podane zakresy odnoszą się do średnich emisji CO₂ WLTP dla poszczególnych silników. Emisje CO₂ danego pojazdu są uzależnione od jego wersji, a także od wybranych opcji dodatkowych.

(1) Podane wartości spalania, emisji CO₂ i zasięgu są zgodne ze standardem WLTP, który od dnia 1 września 2018 roku stał się normą dla nowych pojazdów. Standard WLTP zastąpił stosowaną wcześniej normę NEDC (New European Driving Cycle). Ze względu na rygorystyczne warunki badania, wartości zużycia paliwa i emisji CO₂ zarejestrowane zgodnie z obowiązującym systemem WLTP są zazwyczaj wyższe niż te podawane przy zastosowaniu poprzedniej procedury NEDC. Zużycie paliwa, wartość emisji CO₂ oraz szacunkowy zasięg mogą zależeć od konkretnych warunków użytkowania oraz wielu innych czynników, w tym częstotliwości ładowania, stylu jazdy, osiągniętej prędkości, specyficznego wyposażenia, opcjonalnych dodatków, rodzaju ogumienia, temperatury otoczenia czy włączonej klimatyzacji. Skontaktuj się ze swoim dealerem lub odwiedź www.peugeot.pl aby uzyskać więcej informacji. Wszystkie ceny zawarte w niniejszym cenniku są rekomendowanymi cenami detalicznymi brutto, zawierającymi opłatę za transport samochodu, podatek VAT oraz podatek akcyzowy zależny od typu homologacji i od pojemności silnika.

WYPOSAŻENIE STANDARDOWE

BEZPIECZEŃSTWO

6 poduszek powietrznych

Adaptacyjne przednie, boczne przednie, kurtynowe przednie i tylne

Przednie (x2) i tylne (x3) zagłówki z regulacją wysokości

Odłączany ESP z asystentem ruszania pod górę i pośrednim wykrywaniem zbyt niskiego ciśnienia w ogumieniu

Mocowania ISOFIX i Top Tether na tylnych siedzeniach bocznych

Pneumatyczny zestaw naprawczy

Sprężarka 12 V ze środkiem uszczelniającym

Tylne światła LED w kształcie trzech pazurów

ZAAWANSOWANA OCHRONA

Pakiet Safety

Tempomat / Ogranicznik prędkości

Automatyczne hamowanie awaryjne z ostrzeżeniem o ryzyku kolizji,

Aktywne ostrzeżenie o niezamierzonym przekroczeniu linii pasa ruchu i pobocza,

Rozszerzone rozpoznawanie znaków drogowych z rekomendacją prędkości,

Kontrola uwagi kierowcy.

STYL WEWNĘTRZNY

Wnętrze i podsufitka w kolorze czarnym

KOMFORT

4 wysuwane uchwyty (2 z przodu, 2 z tyłu)

Klimatyzacja automatyczna jednostrefowa

Elektrycznie sterowane szyby przednie i tylne, sekwencyjne i przeciwprzytraskowe

Pakiet Widoczność

Automatyczne włączanie światła mijania

Automatyczne uruchamianie wycieraczki szyby przedniej

Oświetlenie zewnętrzne powitalne i towarzyszące



WYPOSAŻENIE STANDARDOWE

TAPICERKI I SIEDZENIA

Tylna kanapa składana w proporcjach 1/3 - 2/3
Fotel kierowcy z ręczną regulacją wysokości

MULTIMEDIA I NAWIGACJA

6 głośników

2 przednie głośniki wysokotonowe i 2 niskotonowe, 2 średniotonowe tylne

SPECYFICZNE DLA WERSJI ELEKTRYCZNEJ

Kabel do ładowania trybu 3 trójfazowy 22 kW

Jednofazowa ładowarka pokładowa 7,4 kW

Peugeot Connect SOS & Assistance

Połączenie alarmowe uruchamiane automatycznie lub przez przyciśnięcie przycisku, umożliwiające bezpośredni kontakt (24/7) z platformą pomocy PEUGEOT Assistance. Usługa wykrywa konieczność interwencji technicznej lub obsługi serwisowej z automatycznym umówieniem wizyty w sieci PEUGEOT.



WYKOŃCZENIE

ACTIVE Wyposażenie ponad wyposażenie standardowe

BEZPIECZEŃSTWO

Reflektory w technologii Peugeot LED ze światłami do jazdy dziennej LED w kształcie trzech pazurów

WSPOMAGANIE PROWADZENIA

Wspomaganie parkowania tyłem, wizualne i dźwiękowe

STYL ZEWNĘTRZNY

Elementy stylu

Osłona wlotu powietrza

Ziarnista czern z poziomym oznakowaniem polymirror

Ozdobna dolna osłona w kolorze czarnym

Górna ramka w kolorze nadwozia

Osłony lusterek zewnętrznych w kolorze błyszczącej czerni

Klamki zewnętrzne w kolorze nadwozia

Uszczelki okien czarne matowe

Matowa czarna listwa z oznaczeniem wersji

Listwy ochronne drzwi bocznych w kolorze czarnym

Obudowy słupków drzwi w kolorze czarnym

Tyłny spojler w kolorze nadwozia

Listwa progowa bagażnika w kolorze szarym Météor

Osłony wydechu niechromowane

STYL WEWNĘTRZNY

Elementy stylu

Deska rozdzielcza pokryta pianką z dekoracją w stylu Carbon oraz listwą w kolorze błyszczącej czerni z chromowanym obramowaniem.

Panele przednich drzwi z dekoracją w stylu Carbon i listwą w kolorze błyszczącej czerni z tampodrukiem w kolorze Vert Calcite.

Panele tylnych drzwi z fakturą Karsten.

Podłokietniki drzwi przednich i tylnych z tkaniny Rimini Mistral.

Kompaktowa kierownica obszyta skórą licową ze zintegrowanym sterowaniem multimediami



WYKOŃCZENIE

ACTIVE Wyposażenie ponad wyposażenie standardowe

KOMFORT

Pilot zdalnego sterowania z 3 przyciskami + standardowy kluczyk

Konsola centralna z mechanicznym hamulcem postojowym

Oświetlenie wewnętrzne

Lampa sufitowa przednia A-DOME z 3 żarówkami (1 lampa, 2 lampki do czytania)

Lampa oświetlenia bagażnika

Barwiona akustyczna szyba przednia

Peugeot i-Cockpit® z 3,5-calowym wyświetlaczem analogowym TFT

Wewnętrzne lusterko wsteczne z ręczną regulacją dzień/noc

Elektrycznie regulowane, podgrzewane i składane lusterka zewnętrzne

Przyciemniane tylne szyby boczne i czasowo podgrzewana tylna szyba

TAPICERKI I SIEDZENIA

Tapicerka z trzech materiałów: tkanina PNEUMA z wytłoczonym efektem 3D, przeszycia w kolorze kalcytu.

KOŁA

Stalowe obręcze kół 16" z kołpakami SILOM

w kolorze Eclat Grey & Noir Orbital, matowy lakier

MULTIMEDIA I NAWIGACJA

Ekran dotykowy 10" & Bluetooth Radio & Telefon

Radio DAB z kolorowym ekranem dotykowym 10" SD

Bluetooth®, bezprzewodowy Mirror Screen (Apple CarPlay™ / Android Auto™)

Ekran z przełącznikami typu Toggles

1 gniazdo USB typu C (dane + ładowanie) w konsoli centralnej



WYKOŃCZENIE

ACTIVE

 Wyposażenie ponad wyposażenie standardowe

SPECYFICZNE DLA WERSJI ELEKTRYCZNEJ

Podwyższona konsola centralna z podłokietnikiem i elektrycznym hamulcem postojowym

- 1 gniazdo USB typu C (ładowanie) i 1 gniazdo USB typu A (ładowanie) dla pasażerów z tyłu,
- Przełącznik trybu jazdy Normal/Eco/Sport



WYKOŃCZENIE

ALLURE Wyposażenie ponad wersję ACTIVE

WSPOMAGANIE PROWADZENIA

Wspomaganie parkowania przodem i tyłem, wizualne i dźwiękowe

STYL ZEWNĘTRZNY

Elementy stylu

Osłona wlotu powietrza

Ekskluzywny, czarny grill z pionowym oznaczeniem w kolorze nadwozia, łezki w kolorze Dark Chrome

Ozdobna dolna osłona w kolorze szarym Météor

Matowa czarna listwa z oznaczeniem wersji z błyszczącą czarną wstawką

Relingi dachowe w kolorze błyszczącej czerni

Chromowane osłony wydechu (pojedyncze dla BlueHDi, podwójne dla PureTech 130, niechromowane dla PureTech 100)

STYL WEWNĘTRZNY

Elementy stylu

Panele przednich drzwi z dekoracją w stylu Carbon i listwą w kolorze błyszczącej czerni z tampodrukiem w kolorze Quartz

Podłokietniki drzwi przednich i tylnych z tkaniny łączonej ze sztuczną skórą Isabella z kontrastowym przeszyciem w kolorze Quartz

KOMFORT

Podwyższona konsola centralna z podłokietnikiem i elektrycznym hamulcem postojowym

1 gniazdo USB typu C (ładowanie) i 1 gniazdo USB typu A (ładowanie) dla pasażerów z tyłu,

Przełącznik trybu jazdy (Normal/Eco dla skrzyni manualnej, Normal/Eco/Sport dla skrzyni EAT8 lub wersji elektrycznej)

Oświetlenie wewnętrzne

Lampa sufitowa przednia A-DOME 3 diody LED (1 lampa, 2 lampki do czytania)

2 tylne lampki do czytania LED i-DOME



WYKOŃCZENIE

ALLURE

 Wyposażenie ponad wersję ACTIVE

KOMFORT

Peugeot i-Cockpit® z 10-calowym wyświetlaczem cyfrowym

Podłoga bagażnika regulowana w 2 pozycjach

Elektrochromatyczne wewnętrzne lusterko wsteczne

Przyciemniane tylne szyby boczne i czasowo podgrzewana tylna szyba

TAPICERKI I SIEDZENIA

Tapicerka z trzech materiałów: wzorzysta tkanina CASUAL LOMSA z wytłaczanym wzorem, przeszycia w kolorze Quartz

Fotel pasażera z ręczną regulacją wysokości

KOŁA

Aluminiowe obręcze kół 17" diamentowane KARAKOY

dwukolorowe Noir Orbital, błyszczący lakier

MULTIMEDIA I NAWIGACJA

Peugeot i-Connect®

Radio DAB z kolorowym ekranem dotykowym 10" HD

Bluetooth®, bezprzewodowy Mirror Screen (Apple CarPlay™ / Android Auto™), Wifi

1 gniazdo USB typu C (dane + ładowanie) i 1 gniazdo USB typu C (ładowanie)

w konsoli centralnej



WYKOŃCZENIE

GT Wyposażenie ponad wersję Allure

BEZPIECZEŃSTWO

Reflektory w rozszerzonej technologii Peugeot Full LED ze światłami do jazdy dziennej LED w kształcie trzech pazurów

Automatyczne przełączanie świateł drogowych/mijania

WSPOMAGANIE PROWADZENIA

Visiopark 1: kamera cofania HD, wspomaganie parkowania przodem i tyłem, wizualne i dźwiękowe

STYL ZEWNĘTRZNY

Elementy stylu

- Listwy okienne w kolorze czarnym błyszczącym
- Matowa czarna lisywa z oznaczeniem wersji z błyszczącą czarną wstawką i monogramem GT dla wersji z silnikami spalinowymi
- Czarne listwy ochronne drzwi bocznych z wstawkami w kolorze szarym Météor
- Obudowy słupków drzwi z nadrukiem
- Tylny spojler w kolorze czarnym Perla Nera
- Aluminiowe listwy progowe z czarnym napisem PEUGEOT

Dach Black Diamond

STYL WEWNĘTRZNY

Elementy stylu

- Deska rozdzielcza pokryta pianką z podwójnymi przeszyciami z adamitu/tramontany oraz czarną listwą boczną z chromowanym obrzeżem i podświetleniem
- Panele przednich drzwi z dekoracją w stylu Carbon i listwą w kolorze błyszczącej czerni z podświetleniem (8 kolorów) oraz uchwytem Satin Bolero
- Panele tylnych drzwi z fakturą Karsten i listwami w kolorze błyszczącej czerni
- Podłokietniki drzwi przednich i tylnych z tkaniny łączonej ze sztuczną skórą Isabella z przeszyciem Adamite

Aluminiowe nakładki na pedały

Dywaniki przód i tył

Kompaktowa kierownica obszyta skórą licową ze zintegrowanym sterowaniem multimediami



WYKOŃCZENIE

GT Wyposażenie ponad wersję Allure

KOMFORT

Bezkluczykowy dostęp i uruchamianie

Oświetlenie wewnętrzne

- Lusterko w osłonie przeciwsłonecznej podświetlane diodami LED
- Oświetlenie LED przestrzeni na nogi i bagażnika

8-kolorowe nastrojowe oświetlenie (powiązane z trybami jazdy)

Barwiona akustyczna szyba przednia z nadrukiem

Peugeot i-Cockpit® 3D z 10-calowym cyfrowym wyświetlaczem

Bezramowe elektrochromatyczne wewnętrzne lusterko wsteczne


Elektrycznie regulowane, podgrzewane i składane lusterka zewnętrzne z oświetleniem progów drzwi

TAPICERKI I SIEDZENIA

Tapicerka z trzech materiałów: tkanina BELOMKA, z przeszyciem w kolorze Vert Adamite

MULTIMEDIA I NAWIGACJA

Bezprzewodowe ładowanie smartfona (15 W)



OBRĘCZE KÓŁ



Obcęze stalowe 16" z kołpakami

SILOM Gris Eclat & Noir Orbitat,
matowy lakier

Standard dla wersji ACTIVE



Obcęze aluminiowe 17" diamentowane

KARAKOY dwukolorowe Noir Onyx
i błyszczący lakier

Standard dla wersji ALLURE, GT



Obcęze aluminiowe 18" diamentowane

EVISSA dwukolorowe czarny Onyx, czarny
lakier z wstawkami czarnymi matowymi
Onyx

Opcja dla wersji GT
(z wyjątkiem Pakietu Zimowego)

KOLORY

LAKIERY METALICZNE



Szary Selenium
MOLD - Standardowy



Biały Okénite
M0SU - Opcjonalny



Czarny Perla Nera
M09V - Opcjonalny



Szary Artense
M0F4 - Opcjonalny

LAKIERY SPECJALNE



Czerwony Elixir
M5VH - Opcjonalny



Niebieski Vertigo
M6SM - Opcjonalny

TAPICERKI



Tapicerka z trzech materiałów PNEUMA z wytłaczanym wzorem 3D, przeszycie Calcite

APFX

Standard dla wersji ACTIVE



Tapicerka z trzech materiałów CASUAL LOMSA z wytłaczanym wzorem, przeszycie Quartz

AQFX

Standard dla wersji ALLURE

TAPICERKI

Wersje

Ceny

Wypożyczenie
i wykończeniaKolory
i tapicerki

Opcje

Szczegóły
wypożyczeniaDane
techniczneUsługi
i oferty

Tapicerka z trzech materiałów BELOMKA, przeszycie Vert Adamite

ATFX

Standard dla wersji GT



Tapicerka z trzech materiałów CAPY / skóra ekologiczna / Alcantara® Mistral ICONIUM, przeszycie Vert Adamite i Tramontane

WNFX

Opcja dla wersji GT

OPCJE

Rekomendowane ceny detaliczne brutto

				ACTIVE	ALLURE	GT
BEZPIECZEŃSTWO						
Pakiet zimowy Advanced Grip Control : zoptymalizowana kontrola trakcji z 3 trybami przyczepności (śnieg, piasek i błoto) Kontrola zjazdu ze wzniesienia (Hill Assist Descent Control)	Opony wielosezonowe 3PMSF	UF02	2 300 zł	-	○ / ⁽¹⁾	○
Hak holowniczy demontowany bez narzędzi		AQ05	2 500 zł	○ / ⁽¹⁾	○ / ⁽¹⁾	○ / ⁽¹⁾
WSPOMAGANIE PROWADZENIA						
Pakiet Drive Assist Adaptacyjny tempomat z funkcją 30 km/h, system automatycznego hamowania awaryjnego w dzień i w nocy (kamera i radar)	Z manualną skrzynią biegów	ZVK7	1 000 zł	-	○ / ⁽¹⁾	-
Pakiet Drive Assist Plus Adaptacyjny tempomat z funkcją Stop & Go, System utrzymania środka pasa ruchu, system automatycznego hamowania awaryjnego w dzień i w nocy (kamera i radar)	Z automatyczną skrzynią biegów	ZVKU	1 000 zł	-	○	○
STYL ZEWNĘTRZNY						
Lakier metaliczny		M0--	2 700 zł	○	○	○
Lakier specjalny		M5/M6--	3 500 zł	○	○	○
KOMFORT						
Bezkluczkowy dostęp i uruchamianie pojazdu		YD07	1300 zł / 900 zł ⁽¹⁾	-	○	●
Otwierany dach z mechanicznie sterowaną osłoną wewnętrzną		TC07	4 500 zł	-	- / ○ ⁽¹⁾	○
TAPICERKI I SIEDZENIA						
Wnętrze Alcantara Executive Tapicerka z trzech materiałów: CAPY / skóra ekologiczna / Alcantara® Mistral ICONIUM, przyszyte Vert Adamite i Tramontane Fotel kierowcy z elektryczną regulacją i funkcją masażu, podgrzewany Fotel pasażera z przodu z ręczną regulacją wysokości, podgrzewany		WNFX	5 000zł	-	-	○
Podgrzewane siedzenia przednie	Zawarte w pakiecie Pakiecie Alcantara® dla wersji GT	NA01	700 zł	○	○	P (WNFX)

⁽¹⁾ Wersja spalinowa / Wersja elektryczna

● : standard ○ : opcja - : niedostępne

OPCJE

Rekomendowane ceny detaliczne brutto

MULTIMEDIA I NAWIGACJA

Peugeot i-Connect Advanced

Nawigacja satelitarna 3D z ekranem dotykowym HD 10", radio DAB, Bluetooth®
 Wifi, bezprzewodowy Mirror Screen (Apple CarPlay™ / Android Auto™)
 Sterowanie za pomocą poleceń głosowych
 Usługi nawigacyjne TomTom® (TomTom® Traffic, ceny paliw, parkingów, prognoza pogody, wyszukiwania lokalne) z ostrzeżeniem o strefach niebezpiecznych, z 6-miesięczną darmową subskrypcją (Connect Plus)
 2 gniazda USB-C (dane + ładowanie)
 Peugeot Connect SOS & Assistance
 Niska konsola

Pakiet Navigation

Peugeot i-Connect® Advanced:
 Nawigacja satelitarna 3D z ekranem dotykowym HD 10", radio DAB, Bluetooth®
 Wifi, bezprzewodowy Mirror Screen (Apple CarPlay™ / Android Auto™)
 Sterowanie za pomocą poleceń głosowych
 Usługi nawigacyjne TomTom® (TomTom® Traffic, ceny paliw, parkingów, prognoza pogody, wyszukiwania lokalne) z ostrzeżeniem o strefach niebezpiecznych, z 6-miesięczną darmową subskrypcją (Connect Plus)
 4 gniazda USB: 1 x typu C (dane + ładowanie) + 1 typu C (ładowanie) w konsoli centralnej z przodu + 2 x USB typu A i C (ładowanie) w 2-rzędzie

Peugeot Connect SOS & Assistance
 Konsola wysoka

Bezprzewodowe ładowanie smartfona (15 W)

PAKIETY

Kamera cofania HD 180° Visiopark 1 (VP1) + Peugeot i-Connect Advanced

Pakiet Visiopark 1

Czujniki parkowania przednie, kamera cofania HD 180° Visiopark 1 (VP1)

Pakiet Vision

Visiopark 2 : Kamery przednia i tylna HD z wyświetlaniem na dotykowym ekranie widoku z przodu, z tyłu oraz panoramicznego widoku otoczenia pojazdu 360°.
 Lusterka zewnętrzne z oświetleniem powitalnym LED i wskaźnikami monitorowania martwego pola

Pakiet Navigation & Visiopark 1

Kamera cofania HD 180°, Peugeot i-Connect Advanced, e-call / b-call

Pakiet Navigation & Pakiet Vision

Kamery przednia i tylna HD 360°, system monitorowania martwego pola, Peugeot i-Connect Advanced, e-call / b-call

⁽¹⁾ Wersja spalinowa / Wersja elektryczna

● : standard ○ : opcja - : niedostępne

ACTIVE

ALLURE

GT

P
(WY77)

-

-

ZJA9

2 000 zł

-

P
(J6KX/J6KY)

○

E301

400 zł

-

○

●

WY77

3 000 zł

○

-

-

WYAL

1 500 zł

-

P
(J6KX)

●

750 zł

-

-

○

J6KX (WYAK+ZJA9)

3 000 zł

-

○

-

J6KY (WYAK+ZJA9)

3 500 zł

-

○

-

OPCJE

Rekomendowane ceny detaliczne brutto

				ACTIVE	ALLURE	GT
KOŁA						
Obciążenie aluminiowe 18" diamentowane EVISSA dwukolorowe czarny Onyx, czarny lakier z wstawkami czarnymi matowymi Onyx	Niedostępne z opcją Pakiet zimowy	ZHKP	1 400 zł	-	-	○
Obciążenie aluminiowe 18" diamentowane z miejscem na dojazdowe koło zapasowe (polega na wyjęciu zestawu naprawczego do opon) EVISSA dwukolorowe czarny Onyx, czarny lakier z wstawkami czarnymi matowymi Onyx	Niedostępne z opcją Pakiet zimowy	ZHZ9	1 500 zł	-	-	○ / ⁽¹⁾
Miejsce na koło zapasowe dojazdowe (polega na wyjęciu zestawu naprawczego do opon)			100 zł	○ / ⁽¹⁾ ZHK7	○ / ⁽¹⁾ ZHL2	○ / ⁽¹⁾ ZHL2
WERSJA ELEKTRYCZNA						
Trójfazowa ładowarka pokładowa 11 kW		LZ04	1 800 zł	- / ○ ⁽¹⁾	- / ○ ⁽¹⁾	- / ○ ⁽¹⁾
Pompa ciepła	Opcja od produkcji 12/2023	2501	2 000 zł	- / ○ ⁽¹⁾	- / ○ ⁽¹⁾	- / ○ ⁽¹⁾

⁽¹⁾ Wersja spalinowa / Wersja elektryczna

● : standard ○ : opcja - : niedostępne

SZCZEGÓŁY WYPOSAŻENIA



PEUGEOT i-Connect® Advanced

PEUGEOT i-Connect® Advanced oferuje kompleksową technologię dzięki wydajnej i efektywnej nawigacji TomTom®. Dla optymalnej czytelności, mapa może być wyświetlana na całym 10-calowym ekranie dotykowym HD i aktualizowana "on line" (raz na miesiąc). Można go również łatwo dostosować za pomocą widżetów, podobnie jak tablet.

Komenda "OK PEUGEOT" umożliwi wykorzystanie funkcji rozpoznawania głosu w celu poprawy bezpieczeństwa i komfortu użytkownika oraz dostępu do wszystkich funkcji. Rozszerzony PEUGEOT i-Connect® zawiera również dokumentację pojazdu i samouczki dla użytkownika.



Pakiet DRIVE ASSIST PLUS

Pakiet Drive Assist Plus⁽¹⁾ umożliwia półautonomiczne zarządzanie prowadzeniem pojazdu. Dzięki systemowi utrzymania pozycji na pasie ruchu⁽²⁾ oraz adaptacyjnemu tempomatowi z funkcją Stop & Go⁽³⁾, pozwala automatycznie dostosować prędkość pojazdu do pojazdu poprzedzającego, zachowując bezpieczny odstęp.

(1) Dostępny jako standard, opcja lub niedostępny, w zależności od wersji.

(2) System utrzymujący pozycję pojazdu na wybranym przez kierowcę pasie ruchu.

(3) System oparty na radarze umieszczonym na środku przedniego zderzaka i kamerze umieszczonej u góry przedniej szyby.

DANE TECHNICZNE

	BENZYNA		HYBRYDA
	PureTech 100 S&S	PureTech 130 S&S EAT8	Hybrid 136 eDCS6
SILNIK			
Pojemność skokowa (cm ³)	1 199		1 199
Liczba cylindrów/ Układ cylindrów	3 / rzędowy		3 / rzędowy
Liczba zaworów na cylinder	4		4
Moc maksymalna (kW ECE / KM ECE przy obr/min)	75 / 100 przy 5 000	96 / 130 przy 5 500	100 / 136 przy 5 500
Maksymalny moment obrotowy (Nm ECE przy obr/min)	205 przy 1 750	230 przy 1 750	230 przy 1 750
Stop & Start	Tak	Tak	Nie
Rodzaj wtrysku	Bezpośredni	Bezpośredni	Bezpośredni
Interwał przeglądów	20 000 km lub 1 rok		25 000 km lub 1 rok
SKRZYNIA BIEGÓW			
Rodzaj	Manualna	Automatyczna	Automatyczna
Liczba biegów	6	8	6
MASY I ŁADOWNOŚCI			
Masa własna (kg)	1 188	1 205	1 297
Dopuszczalna masa całkowita (kg)	1 710	1 740	1 790
Maksymalna masa przyczepy z hamulcem (kg)	1 200	1 200	1 100
Maksymalna masa zespołu pojazdów (kg)	2 910	2 940	2 895
Pojemność zbiornika paliwa	44	44	44
OSIĄGI			
Prędkość maksymalna (km/h)	183	203	206
Przyspieszenie 0 - 100 km/h (s)	10,8	9,2	8,3
1000 m ze startu zatrzymanego (s)	32,5	31,0	29,6
Elastyczność 80 - 120 km/h na przedostatnim biegu (s)	10,5	6,3 (w trybie Drive)	6,2 (w trybie Drive)
Elastyczność 80 - 120 km/h na ostatnim biegu (s)	14,0		

DANE TECHNICZNE

	BENZYNA		HYBRYDA
	PureTech 100 S&S	PureTech 130 S&S EAT8	Hybrid 136 eDCS6

ZUŻYCIE PALIWA I EMISJA wg WLTP ⁽¹⁾

	PureTech 100 S&S	PureTech 130 S&S EAT8	Hybrid 136 eDCS6
Zużycie paliwa wg WLTP średnie minimum (l/100 km)	5,6	6,1	4,9
Zużycie paliwa wg WLTP średnie maximum (l/100 km)	5,6	6,1	5,0
Emisja CO ₂ wg WLTP średnie minimum (g/km)	126	137	110
Emisja CO ₂ wg WLTP średnie maximum (g/km)	127	139	113
Poziom hałasu w ruchu (dB)	66	65	67

KOŁA

	PureTech 100 S&S	PureTech 130 S&S EAT8	Hybrid 136 eDCS6
Rozmiar opon (standardowe lub opcjonalne)	215/65 R16 H	215/65 R16 H	215/65 R16 H
	215/60 R17 H	215/60 R17 H	215/60 R17 H
		215/55 R18 V	215/55 R18 V
Koło zapasowe	Pneumatyczny zestaw naprawczy		

HAMULCE I ZAWIESZENIE

	PureTech 100 S&S	PureTech 130 S&S EAT8	Hybrid 136 eDCS6
Rodzaj hamulców przód / tył	Tarczowe z przodu 283 x 26 mm Bębnowe z tyłu 9" * Tarczowe z tyłu 249 x 10 mm **	Tarczowe z przodu 283 x 26 mm Tarczowe z tyłu 249 x 10 mm	Tarczowe z przodu 302 x 26 mm Tarczowe z tyłu 249 x 10 mm
Zawieszenie przód / tył	Pseudo-MacPherson / belka skrętna		

* wersje z hamulcem postojowym ręcznym – od 02/2024

** wersje z hamulcem postojowym elektrycznym / manualnym przed 02/2024

DANE TECHNICZNE

ELEKTRYCZNY

Silnik elektryczny o mocy 136 KM
(100 kW)Silnik elektryczny o mocy 156 KM
(115 kW)

SILNIK

Rodzaj	synchroniczny z magnesami trwałymi	hybrydowy synchroniczny
Moc maksymalna (kW ECE / KM ECE przy obr/min)	100 / 136 przy 5 500	115 / 156 przy 4500 - 7000
Maksymalny moment obrotowy (Nm ECE przy obr/min)	260 - 300 przy 3 674	260 - 500 przy 4 060

SKRZYNIA BIEGÓW

Rodzaj	Przekładnia redukcyjna	
Liczba biegów	1-biegowa	

AKUMULATOR

Rodzaj	litowo-jonowy	
Liczba modułów	18	17
Pojemność (kWh)	46,3	48,1
Masa (kg)	345	340
Napięcie (V)	400	400
Interwał przeglądów	25 000 km lub 2 lata	25 000 km lub 2 lata

MASY I ŁADOWNOŚCI

Masa własna (kg)	1 550	1 550
Dopuszczalna masa całkowita (kg)	2 030	2 030
Maksymalna masa zespołu pojazdów (kg)	-	-

OSIĄGI

Prędkość maksymalna (km/h)	150 (tryb sport)	150 (tryb sport)
Przyspieszenie 0 - 100 km/h (s)	9,9	9,1
1000 m ze startu zatrzymanego (s)	32,2	31,6
Elastyczność 30 - 60 km/h (s)	2,3	2,3
Elastyczność 60 - 90 km/h (s)	3,4	2,9
Elastyczność 80 -120 km/h (s)	6,8	5,6

DANE TECHNICZNE

ELEKTRYCZNY

Silnik elektryczny o mocy 136 KM (100 kW)

Silnik elektryczny o mocy 156 KM (115 kW)

ZASIĘG I ŻYŻYCIE ENERGII ⁽¹⁾

Zasięg w cyklu średnim wg WLTP (km)	346	406
Zasięg w cyklu miejskim wg WLTP (km)	482	568
Zużycie energii w cyklu średnim wg WLTP (kWh / 100 km)	15,7	15,3
Zużycie energii w cyklu miejskim wg WLTP (kWh / 100 km)	11,2	10,9
Poziom hałasu w ruchu (dB)	67	66

ŁADOWANIE

Pojemność maksymalna AC (kW)	11	11
Pojemność maksymalna DC (kW)	100	100
Czas ładowania przy użyciu wzmocnionego gniazda domowego 3,2 kW AC (h)	10h 30	11h 10
Czas ładowania przy użyciu stacji ładowania 7,4 kW AC Ładowarka pokładowa 7,4 kW / 11 kW (h)	4h 30 / 4h 30	4h 40 / 4h 40
Czas ładowania przy użyciu stacji ładowania 11 kW AC Ładowarka pokładowa 7,4 kW / 11 kW (h)	9h 05 / 3h 05	9h 35 / 3h 10
Czas ładowania przy użyciu szybkiej stacji ładowania 100 kW DC (h)	0h 25	0h 27

KOŁA

	215/65R16 H
Rozmiar opon (standardowe lub opcjonalne)	215/60R17 H
	215/55R18 V

HAMULCE I ZAWIESZENIE

Rodzaj hamulców przód / tył	Tarczowe z przodu 302 x 26 mm - Tarczowe z tyłu 268 x 12 mm
Zawieszenie przód	Pseudo-MacPherson
Zawieszenie przód tył	Tylna oś z drążkiem Panharda

DANE TECHNICZNE



Wersje

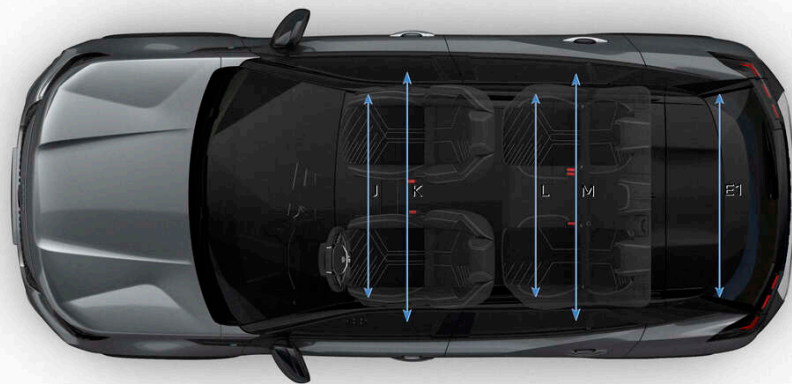
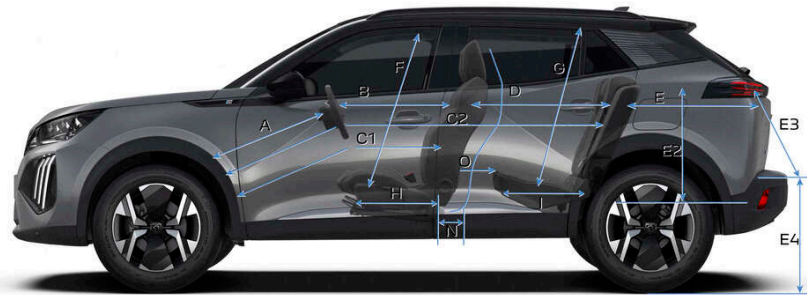
Ceny

Wyposażenie
i wykończeniaKolory
i tapicerki

Opcje

Szczegóły
wyposażeniaDane
techniczneUsługi
i oferty

DANE TECHNICZNE



A	704
B	649
C1	884
C2	1756
D	872
E	791
E1	1014
E2	545
E3	819
E4	693/709
F	906
G	889
H	385,2
I	446
J	1408
K	1370
L	1378
M	1317
N	238,5
O	125



434 L



545 L



1 015 L



1 467 L

JESTEŚMY DO TWOJEJ DYSPOZYCJI

BEZSTRESOWA JAZDA



Gwarancja

Kupując nowy samochód PEUGEOT, otrzymujesz dwuletnią gwarancję bez limitu kilometrów z wszystkimi jej zaletami: pokryciem wszelkich wad fabrycznych, lakierniczych i perforacji. W niektórych okolicznościach PEUGEOT wykracza nawet poza ustawowe zobowiązania gwarancyjne. Gwarancja producenta PEUGEOT obowiązuje na terenie całej UE oraz w 15 innych krajach lub regionach. Prace wynikające z gwarancji są wykonywane bezpłatnie przez profesjonalistów z sieci PEUGEOT.

Assistance

W przypadku awarii samochodu, Peugeot Assistance działa natychmiast. 24 godziny na dobę, 7 dni w tygodniu (również w dni świąteczne). Przedstawiają nam Państwo pojawiający się problem, my go analizujemy i wysyłamy technikę z odpowiednio wyposażonym samochodem w możliwie najkrótszym czasie. Dzięki gęstości punktów sieci Peugeot dokonujemy interwencji na terenie całej Polski.

Akumulator trakcyjny

Na akumulator trakcyjny w samochodach hybrydowych typu plug in udzielana jest rozszerzona gwarancja: 8 lat lub 160 tys. km przebiegu, do osiągnięcia pierwszego z dwóch warunków, przy zachowaniu minimum 70 % pojemności.

Umowy serwisowe

Doceń spokój i bezstreskę, jaką gwarantują umowy serwisowe Peugeot. Naprawy usterek, obsługa i profesjonalizm pracowników sieci Peugeot pozwolą ci zachować samochód w świetnym stanie technicznym i ograniczyć koszt użytkowania.

Korzystaj z przyjemności jazdy swoim Peugeot, wybierając jedną z czterech indywidualnych, dopasowanych do Twoich potrzeb umów serwisowych na okres nawet do 8 lat.

PRZEDŁUŻONA OCHRONA

Bezpłatna naprawa samochodu w przypadku awarii oraz bogata gama świadczeń Assistance.

PRZEGLĄDY PLUS

Bezpłatne przeglądy okresowe samochodu.

PEŁNA OBSŁUGA


Bezpłatne naprawy usterek pojazdu oraz przeglądy okresowe samochodu i świadczenia Assistance.

PEŁNA OBSŁUGA PLUS

To pakiet Pełna Obsługa wzbogacony o wymianę części ulegających zużyciu eksploatacyjnemu.

MYPEUGEOT

Wypróbuj aplikację **MYPEUGEOT** na swoim smartfonie. Uzyskaj dostęp do dodatkowych usług, planuj przeglądy i ciesz się z wielu dodatkowych korzyści



Pobierz **MYPEUGEOT** skanując QR kod





KONFIGURUJ

KUP ON LINE

Przedstawione informacje są oparte na danych aktualnych w chwili publikacji i mogą podlegać zmianom. Prezentowane dane techniczne, wyposażenie, opcje i kolory mogą zostać w każdej chwili zmienione lub być niedostępne, mogą też być ograniczone do części modeli, oznaczonych serii specjalnych lub być ograniczone liczbą dostępnych pojazdów. Wszystkie ceny zawarte w niniejszym cenniku są rekomendowanymi cenami detalicznymi brutto, zawierającymi opłatę za transport samochodu, podatek VAT oraz podatek akcyzowy zależny od typu homologacji i od pojemności silnika. Niniejsza informacja nie stanowi oferty w rozumieniu art. 66 Kodeksu cywilnego. Prezentowane informacje dotyczą tylko klienta indywidualnego, nie są skierowane do klientów firm i podmiotów gospodarczych. Dane zawarte w cenniku nie stanowią oferty w rozumieniu przepisów prawa polskiego. Treść cennika ma charakter wyłącznie informacyjny, w szczególności nie należy jej traktować jako wiążącego prawnie zobowiązania ani zapewnienia w rozumieniu art. 556 par.2 ustawy Kodeks cywilny z dnia 23 kwietnia 1964 r. (DzU nr 16, poz. 93 ze zm.) - gwarancję stanowi wyłącznie dokument gwarancyjny wydany przez sprzedawcę. Wiążące ustalenie ceny, wyposażenia i specyfikacji pojazdu zostaje dokonane w chwili podpisania umowy sprzedaży lub dostawy pojazdu. W celu uzyskania wszelkich dodatkowych informacji o oferowanych pojazdach, usługach i akcesoriach zapraszamy do autoryzowanych dystrybutorów Peugeot. Samochody Peugeot podlegają recyklingowi i odzyskowi zgodnie z ustawą o recyklingu pojazdów wycofanych z eksploatacji oraz innymi przepisami dotyczącymi wymogów ochrony środowiska, a materiały uzyskane w drodze recyklingu są wykorzystane w produkcji sprzedawanych wyrobów. Demontażu samochodów i ich zużytych części dokonuje się zgodnie z przepisami o odpadach. Peugeot zapewnia rozwój w zakresie możliwości osiągnięcia przez pojazdy wymaganego poziomu odzysku i recyklingu. Dane dotyczące odzysku i recyklingu pojazdów są dostępne na www.peugeot.pl.